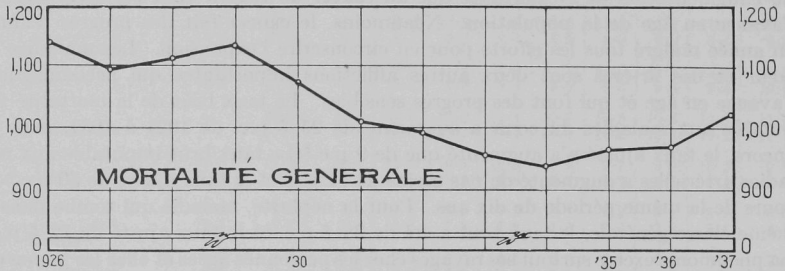
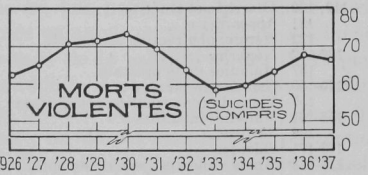
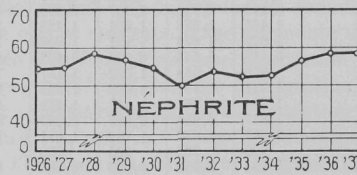
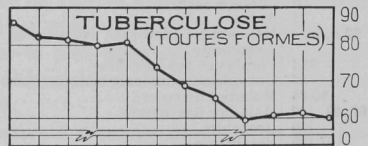

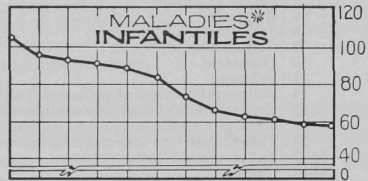
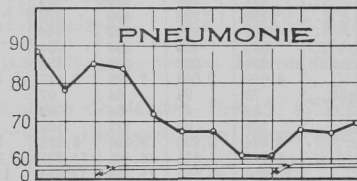
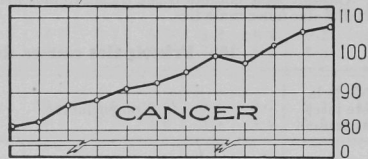
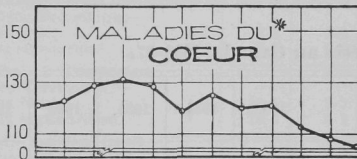


TAUX DE MORTALITÉ PAR 100,000 ÂMES AU CANADA

1926-1937
À L'EXCLUSION DES TERRITOIRES DU NORD-OUEST ET DU YUKON



HUIT IMPORTANTES CAUSES DE DÉCÈS (TAUX PAR 100,000)



* Les rubriques (de la liste internationale) comprises dans les groupes indiqués ont été choisies dans le but de conserver le plus haut degré possible de continuité. A cette fin, il a été nécessaire de s'éloigner dans pareils cas (indiqués par les astérisques) des groupements des tableaux 19 et 20. Dans tous les autres cas la classification est la même qu'aux tableaux.